


# XB2-B/E 系列 按钮及指示灯

产品目录



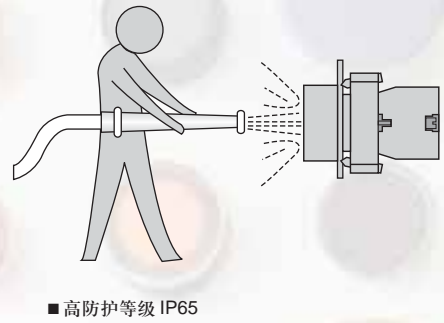
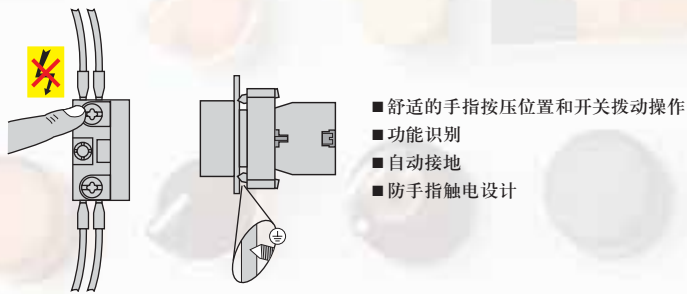
Clipsal
Merlin Gerin
Square D
TAC
Telemecanique



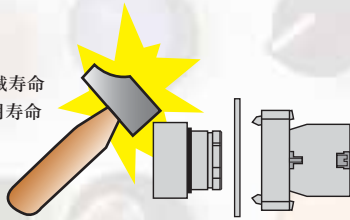


# 人性化设计

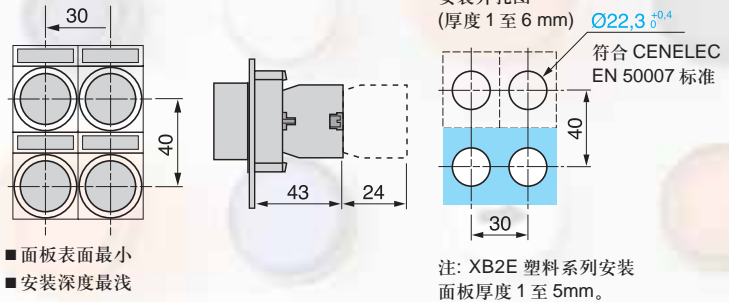
## 坚固耐用的金属系列



- 镀铬金属头和安装底座
- 防震的螺钉端子
- 坚固、可靠，长达3百万次的机械寿命
- 长达5万小时的LED指示灯使用寿命

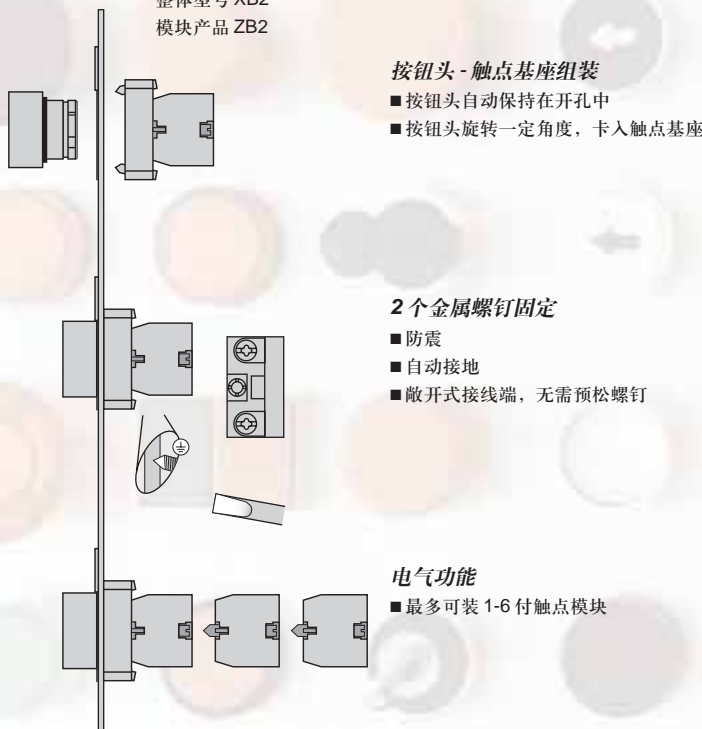


## 安装快速简单，最终形式由您决定

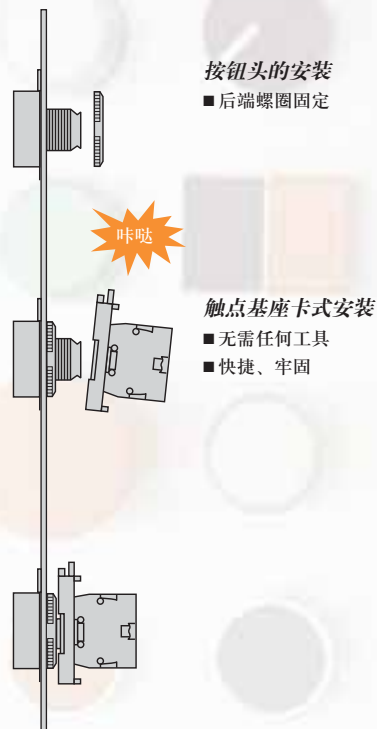


## XB2B 金属系列

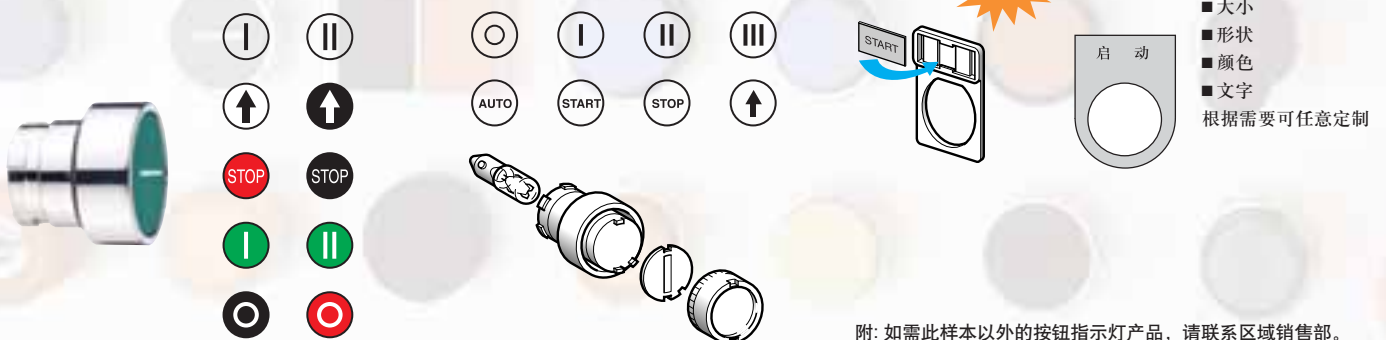
整体型号 XB2  
模块产品 ZB2



## XB2E (XA2B) 塑料系列



## 齐全的标识标牌 - 为您量身定做



附: 如需此样本以外的按钮指示灯产品, 请联系区域销售部。

# XB2-B/E 系列 按钮及指示灯

## XB2B 金属系列 整体型号

### 按钮

				
平头按钮 XB2BL00C 第 4 页	凸头按钮 XB2BL00C 第 4 页	带罩按钮 XB2BP00C 第 4 页	Ø40 mm 蘑菇头按钮 XB2BC00C 第 4 页	Ø60 mm 蘑菇头按钮 XB2BR00C 第 4 页

按钮	急停按钮
----	------

				
带功能符号平头按钮 XB2BA0000C 第 5 页	带功能符号凸头按钮 XB2BL0000C 第 5 页	按拉式急停按钮 XB2BT(X)00C 第 5 页	转动复位急停按钮 XB2BS0000C 第 5 页	钥匙复位急停按钮 XB2BS0000C 第 5 页

急停按钮	主令开关	选择开关	钥匙开关
------	------	------	------

				
带触发动作急停按钮 XB2BS0000C 第 5 页	主令开关 XD2PA00CR 第 7 页	标准手柄 XB2BD00C 第 6 页	长手柄 XB2BJ00C 第 6 页	钥匙开关 XB2BG00C 第 6 页

带灯按钮	指示灯	特性及型号说明
------	-----	---------

		
平头带灯按钮 XB2BW0000C 第 7 页	塑料系列指示灯 XB2BV00C 第 8 页	塑料系列指示灯 XB2EV00C 第 11 页
第 32-38 页		

## XB2E 塑料系列 整体型号

按钮	急停按钮	选择开关	钥匙开关	带灯按钮
----	------	------	------	------

				
平头按钮 XB2EA0000 第 9 页	转动复位急停按钮 XB2ES0000C 第 9 页	标准手柄 XB2ED00C 第 9 页	钥匙开关 XB2EG00C 第 10 页	平头带灯按钮 XB2EW0000C 第 10 页

# XB2-B/E 系列 按钮及指示灯

## XB2B 金属系列 模块型号

### 按钮头



平头按钮头  
ZB2BA●C  
第 13 页



半透明式平头按钮头  
ZB2BA●8C  
第 13 页



凹入式按钮头  
ZB2BA●6C  
第 13 页



凸头按钮头  
ZB2BL●C  
第 13 页



带罩按钮头  
ZB2BP●C  
第 13 页



半透明罩按钮头  
ZB2BP●8C  
第 13 页

### 按钮头



带功能符号平头按钮头  
ZB2BA●●●C  
第 14 页



带功能符号凸头按钮头  
ZB2BL●●●C  
第 14 页



Ø30mm 蘑菇头按钮头  
ZB2BC●4C  
第 14 页



Ø40mm 蘑菇头按钮头  
ZB2BC●C  
第 14 页



Ø60mm 蘑菇头按钮头  
ZB2BR●C  
第 14 页



### 钥匙开关头

钥匙开关头  
ZB2BG●C  
第 16 页

### 急停按钮头



按拉式急停按钮头  
ZB2BT(X)●C  
第 15 页



转动复位急停按钮头  
ZB2BS●●C  
第 15 页



钥匙复位急停按钮头  
ZB2BS●●C  
第 15 页



带触发动作急停按钮头  
ZB2BS●●●C  
第 15 页

### 选择开关头



标准手柄选择开关头  
ZB2BD●C  
第 16 页



长手柄选择开关头  
ZB2BJ●C  
第 16 页

### 双头按钮头



2 平头按钮头  
ZB2BA●●●●  
第 17 页



1 平头 1 凸头按钮头  
ZB2BL●●●●  
第 17 页



平头带灯按钮头  
ZB2BW3●C  
第 17 页



凸头带灯按钮头  
ZB2BW1●C  
第 17 页



带灯选择开关头  
ZB2BK●●●  
第 18 页



按拉式带灯蘑菇头按钮头  
ZB2BW6●  
第 18 页

### 带灯按钮头

### 带灯按钮头



弹簧返回带灯蘑菇头按钮头  
ZB2BW4●  
第 18 页



2 平头中心指示灯按钮头  
ZB2BW●●●●●  
第 19 页



1 平头 1 凸头中心指示灯按钮头  
ZB2BW●●●●●  
第 19 页

### 带灯按钮底座



带灯按钮底座  
ZB2BW●●●C  
第 19 页



直接电源带灯按钮底座  
ZB2BW●●●●C  
第 19 页

### 触点基座



触点基座  
ZB2BZ10●C  
第 20 页

### 辅助触点



辅助触点  
ZB2BE10●C  
第 20 页

### 自锁模块



自锁模块  
ZB2BZ21C  
第 20 页

### 按钮盒



按钮盒  
XAL●●●C  
第 23 页

### 附件



第 24 页

### 标签及标牌



第 24-29 页


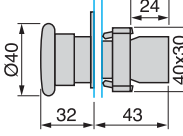
# XB2-B

## 金属系列按钮指示灯

### Ø22 mm

## 按钮

## 弹簧复位按钮

说明	颜色	触点类型		型号	重量	尺寸
		常开	常闭			
 XB2BA**C	平头按钮	○	1	XB2BA11C	0.070	
	●	1	XB2BA21C	0.070		
	●	1	XB2BA31C	0.070		
	●	1	XB2BA51C	0.070		
	●	1	XB2BA61C	0.070		
	●	1	XB2BA22C	0.070		
	●	1	XB2BA42C	0.070		
 XB2BL**C	凸头按钮	●	1	XB2BL21C	0.070	
	●	1	XB2BL31C	0.070		
	●	1	XB2BL51C	0.070		
	●	1	XB2BL61C	0.070		
	●	1	XB2BL22C	0.070		
	●	1	XB2BL42C	0.070		
 XB2BP**C	带罩按钮	●	1	XB2BP21C	0.070	
	●	1	XB2BP31C	0.070		
	●	1	XB2BP51C	0.070		
	●	1	XB2BP61C	0.070		
	●	1	XB2BP42C	0.070		
 XB2BC**C	蘑菇头按钮 Ø40 mm	●	1	XB2BC21C	0.090	
	●	1	XB2BC31C	0.090		
	●	1	XB2BC51C	0.090		
	●	1	XB2BC61C	0.090		
	●	1	XB2BC42C	0.090		
 XB2BR**C	蘑菇头按钮 Ø60 mm	●	1	XB2BR21C	0.095	
	●	1	XB2BR42C	0.095		

# XB2-B

## 金属系列按钮指示灯


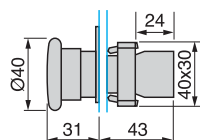

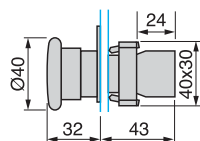

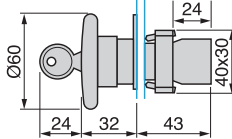
### Ø22 mm

**按钮**


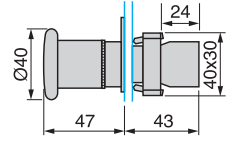
带功能符号的弹簧复位按钮

说明	标记 颜色	触点类型		型号	重量	尺寸
		常开	常闭			
 XB2BA****C	ⓘ	1		XB2BA3311C	0.070	
	Ⓜ	1		XB2BA3341C	0.070	
	Ⓜ	1		XB2BA3351C	0.070	
	Ⓞ		1	XB2BA4322C	0.070	
	STOP		1	XB2BA4342C	0.070	
 XB2BL****C	Ⓞ		1	XB2BL4322C	0.070	
	STOP		1	XB2BL4342C	0.070	

锁扣式蘑菇头“紧急停止”按钮

说明	Ø	触点类型		型号	重量	尺寸
		常开	常闭			
 XB2BT(X)***C	Ø40	1		XB2BT42C	0.115	
	Ø60	1		XB2BX42C	0.120	
 XB2BS***C	Ø30	1		XB2BS442C	0.085	
	Ø40	1		XB2BS542C	0.095	
	Ø60	1		XB2BS642C	0.105	
 XB2BS***C	Ø30	1		XB2BS742C	0.130	
	Ø40	1		XB2BS142C	0.140	
	Ø60	1		XB2BS242C	0.160	

带有“触发动作”的锁扣式蘑菇头“紧急停止”按钮

说明	Ø	触点类型		型号	重量	尺寸
		常开	常闭			
 XB2BS****C	Ø40	1	1	XB2BS8445C	0.115	
		1	1	XB2BS9445C	0.135	





# XB2-B

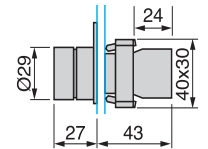
## 金属系列按钮指示灯

### Ø22 mm





#### 选择开关

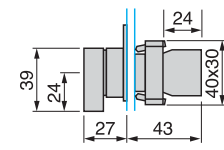
标准手柄

说明	位置	触点类型		型号	重量	尺寸
		常开	常闭			
 XB2BD**C	2 位		1		XB2BD21C	0.085
			1	1	XB2BD25C	0.100
			1		XB2BD41C	0.085
			1	1	XB2BD45C	0.100
	3 位		2		XB2BD33C	0.100
			2		XB2BD53C	0.100
2				XB2BD73C	0.100	



长手柄

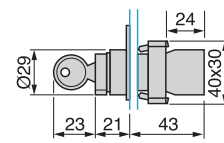
说明	位置	触点类型		型号	重量	尺寸
		常开	常闭			
 XB2BJ**C	2 位		1		XB2BJ21C	0.085
			1	1	XB2BJ25C	0.100
			1		XB2BJ41C	0.085
			1	1	XB2BJ45C	0.100
	3 位		2		XB2BJ33C	0.100
			2		XB2BJ53C	0.100
2				XB2BJ73C	0.100	



标记说明:  锁定  弹簧返回

#### 钥匙开关 (Ronis n°455)

说明	位置	触点类型		型号	重量	尺寸
		常开	常闭			
 XB2BG**C	2 位		1		XB2BG21C	0.110
			1	1	XB2BG25C	0.125
			1		XB2BG41C	0.110
			1	1	XB2BG45C	0.125
			1		XB2BG61C	0.110
			1	1	XB2BG65C	0.125
	3 位		2		XB2BG33C	0.125
			2		XB2BG53C	0.125
			2		XB2BG03C	0.125
			2		XB2BG73C	0.125



标记说明:  锁定  弹簧返回  钥匙抽出




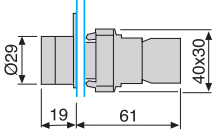
# XB2-B

## 金属系列按钮指示灯

### Ø22 mm

#### 带灯按钮

平头带灯按钮 (弹簧返回)

	电源电压	颜色	触点类型		型号	重量	尺寸
			常开	常闭			
 <p>XB2BW...C</p>	交直流 24V 含 LED 灯泡	○	1		XB2BW31B1C	0.120	
		●	1		XB2BW33B1C	0.120	
		●	1		XB2BW34B1C	0.120	
		●	1		XB2BW35B1C	0.120	
		●	1		XB2BW36B1C	0.120	
	交流 220V 含 LED 灯泡	○	1		XB2BW31M1C	0.120	
		●	1		XB2BW33M1C	0.120	
		●	1		XB2BW34M1C	0.120	
		●	1		XB2BW35M1C	0.120	
		●	1		XB2BW36M1C	0.120	

#### 主令开关

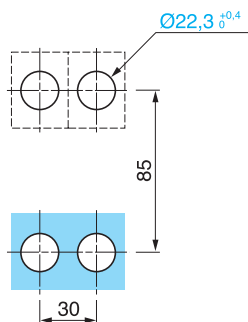
说明		触点类型		型号	重量	尺寸
		常开	常闭			
2 位 Ⓐ—○—Ⓑ	锁定	2		XD2PA12CR	0.115	
	弹簧返回	2		XD2PA22CR	0.115	
4 位 Ⓓ Ⓐ—○—Ⓑ Ⓒ	锁定	4		XD2PA14CR	0.145	
	弹簧返回	4		XD2PA24CR	0.145	

XD2PA...CR

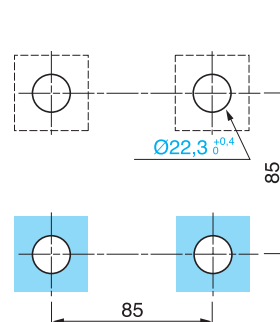
#### 主令开关的安装开孔图

安装面板厚度: 1~6mm

2 位



4 位



# XB2-B

## 金属系列按钮指示灯

### Ø22 mm

## 指示灯

## 塑料系列指示灯



XB2BV..LC

电源电压	颜色	型号	重量 (kg)	尺寸
交直流 24V 含 LED 灯泡	○	XB2BVB1LC	0.020	
	●	XB2BVB3LC	0.020	
	●	XB2BVB4LC	0.020	
	●	XB2BVB5LC	0.020	
	●	XB2BVB6LC	0.020	
	○	XB2BVB1LC	0.020	
直流 110V 含 LED 灯泡	○	XB2BVFD1LC	0.020	
	●	XB2BVFD3LC	0.020	
	●	XB2BVFD4LC	0.020	
	●	XB2BVFD5LC	0.020	
	●	XB2BVFD6LC	0.020	
	○	XB2BVFD1LC	0.020	
交流 110V 含 LED 灯泡	○	XB2BVF1LC	0.020	
	●	XB2BVF3LC	0.020	
	●	XB2BVF4LC	0.020	
	●	XB2BVF5LC	0.020	
	●	XB2BVF6LC	0.020	
	○	XB2BVF1LC	0.020	
直流 220V 含 LED 灯泡	○	XB2BVMD1LC	0.020	
	●	XB2BVMD3LC	0.020	
	●	XB2BVMD4LC	0.020	
	●	XB2BVMD5LC	0.020	
	●	XB2BVMD6LC	0.020	
	○	XB2BVMD1LC	0.020	
交流 220V 含 LED 灯泡	○	XB2BVM1LC	0.020	
	●	XB2BVM3LC	0.020	
	●	XB2BVM4LC	0.020	
	●	XB2BVM5LC	0.020	
	●	XB2BVM6LC	0.020	
	○	XB2BVM1LC	0.020	
交流 380V 含 LED 灯泡	○	XB2BVQ1LC	0.020	
	●	XB2BVQ3LC	0.020	
	●	XB2BVQ4LC	0.020	
	●	XB2BVQ5LC	0.020	
	●	XB2BVQ6LC	0.020	
	○	XB2BVQ1LC	0.020	
<380V 直接电源 不含灯泡 <sup>(1)</sup>	○	XB2BVD1C	0.018	
	●	XB2BVD3C	0.018	
	●	XB2BVD4C	0.018	
	●	XB2BVD5C	0.018	
	●	XB2BVD6C	0.018	
	●	XB2BVD6C	0.018	
	○	XB2BVD7C	0.018	

(1) 灯泡的选型详见第 24 页。


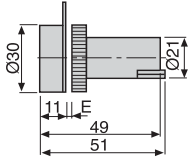
# XB2E

## 塑料系列按钮指示灯


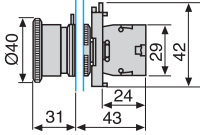
Ø22 mm    Ø25 mm

**按钮**


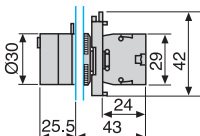
平头按钮

	说明	颜色	触点类型		型号	重量	尺寸
			常开	常闭			
 <p>XB2EA...</p>	弹簧返回	●	1		XB2EA121	0.020	
			1	1	XB2EA125	0.020	
		●	1		XB2EA131	0.020	
			1	1	XB2EA135	0.020	
		●		1	XB2EA142	0.020	
			1	1	XB2EA145	0.020	
		●	1		XB2EA151	0.020	

**急停按钮**

	说明	触点类型		型号	重量	尺寸
		常开	常闭			
 <p>XB2ES...C</p>	锁扣式 Ø40 mm 蘑菇头 红色 转动复位		1	XB2ES542C	0.070	

**选择开关**

	说明	位置	触点类型		型号	重量	尺寸
			常开	常闭			
 <p>XB2ED...C</p>	2 位锁定	∨	1		XB2ED21C	0.040	
			2		XB2ED33C	0.055	



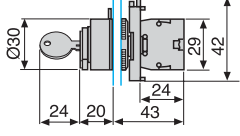

标记说明: ∨ 锁定



# XB2E

## 塑料系列按钮指示灯

Ø22 mm    Ø25 mm


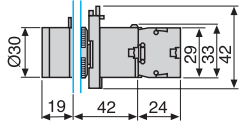
### 钥匙开关

	说明	位置	触点类型		型号	重量	尺寸
			常开	常闭			
 XB2EG...C	2 位锁定 左侧钥匙抽出		1		XB2EG21C	0.065	
	3 位锁定 中间钥匙抽出		2		XB2EG33C	0.080	

标记说明:  锁定     钥匙抽出

### 带灯按钮

平头带灯按钮 (弹簧返回)

	电源电压	颜色	触点类型		型号	重量	尺寸
			常开	常闭			
 XB2EW...C	交直流 24V 含 LED 灯泡	○	1		XB2EW31B1C	0.055	
		●	1		XB2EW33B1C	0.055	
		●	1		XB2EW34B1C	0.055	
		●		1	XB2EW34B2C	0.055	
		●	1		XB2EW35B1C	0.055	
		●	1		XB2EW36B1C	0.055	
	交流 220V 含 LED 灯泡	○	1		XB2EW31M1C	0.055	
		●	1		XB2EW33M1C	0.055	
		●	1		XB2EW34M1C	0.055	
		●		1	XB2EW34M2C	0.055	
		●	1		XB2EW35M1C	0.055	
		●	1		XB2EW36M1C	0.055	



# XB2E

## 塑料系列按钮指示灯

Ø22 mm    Ø25 mm

## 指示灯

## 塑料系列指示灯



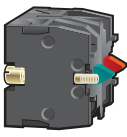
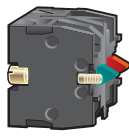
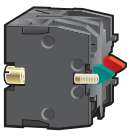



XB2E...

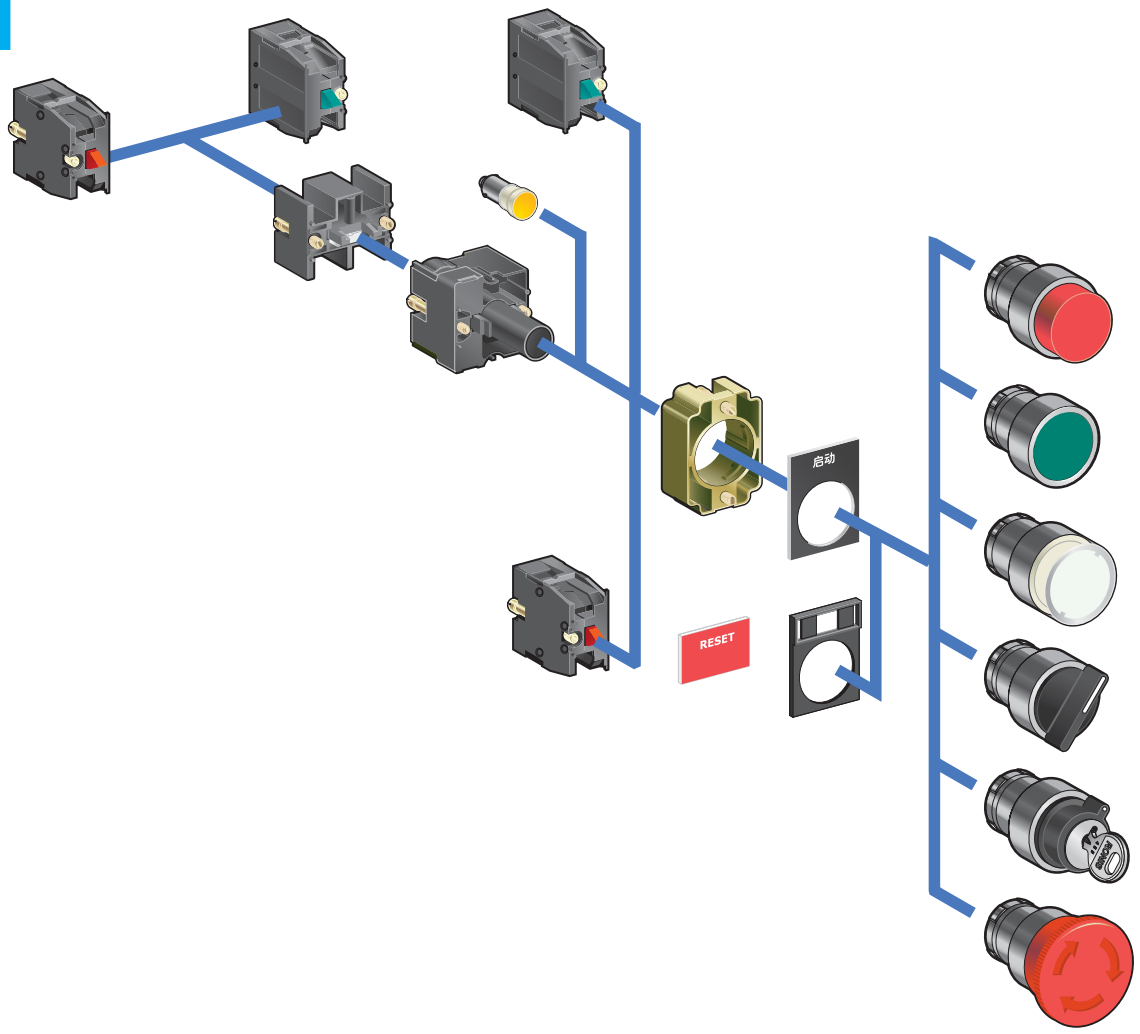
说明	电源电压	颜色	型号	重量 (kg)	尺寸
含白炽灯泡 (BA 9s 灯座)	交流 130V		<b>XB2EV133</b>	0.017	
			<b>XB2EV134</b>	0.017	
			<b>XB2EV135</b>	0.017	
			<b>XB2EV136</b>	0.017	
含氙灯泡 及反光器 (BA 9s 灯座)	交流 230V		<b>XB2EV443</b>	0.017	
			<b>XB2EV444</b>	0.017	
			<b>XB2EV445</b>	0.017	
			<b>XB2EV446</b>	0.017	
不含灯泡 <sup>(1)</sup> (BA 9s 灯座)	≤ 250V		<b>XB2EV163</b>	0.015	
			<b>XB2EV164</b>	0.015	
			<b>XB2EV165</b>	0.015	
			<b>XB2EV166</b>	0.015	
含氙灯泡 及反光器 (BA 9s 灯座)	交流 380V		<b>XB2EV453</b>	0.017	
			<b>XB2EV454</b>	0.017	
			<b>XB2EV455</b>	0.017	
			<b>XB2EV456</b>	0.017	

(1) 灯泡的选型详见第 24 页。

# XB2-B 金属系列按钮指示灯 Ø22 mm

型号说明	模块型号 ZB2B...C	完整型号 XB2B...C
		
	+	=
		
	触点基座	按钮头
		
	触点基座	按钮
<p>辅助触点的连接：最多可加至6付触点模块。</p> <p>产品供货说明： XB2B系列产品以分体模块形式供货，模块型号为ZB2B...C。</p>		

## 组成和附件




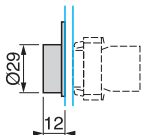

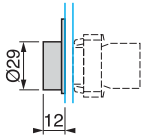

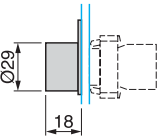

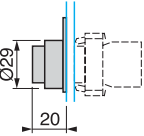

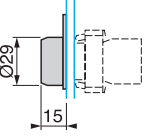

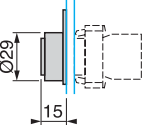
# XB2-B

## 金属系列按钮指示灯

### Ø22 mm

**按钮头**

弹簧复位按钮头

	说明	颜色	型号	重量 (kg)	尺寸
 ZB2BA•C	平头按钮头	○	ZB2BA1C	0.030	
		●	ZB2BA2C	0.030	
		●	ZB2BA3C	0.030	
		●	ZB2BA4C	0.030	
		●	ZB2BA5C	0.030	
		●	ZB2BA6C	0.030	
 ZB2BA•8C	平头半透明式按钮头 与环形刻度板 ZB2BY1●●● 配合使用 (第 24 页)	●	ZB2BA38C	0.030	
		●	ZB2BA48C	0.030	
		●	ZB2BA58C	0.030	
		●	ZB2BA68C	0.030	
		透明	ZB2BA78C	0.030	
 ZB2BA•6C	带保护罩凹入式按钮头	○	ZB2BA16C	0.040	
		●	ZB2BA26C	0.040	
		●	ZB2BA36C	0.040	
		●	ZB2BA46C	0.040	
		●	ZB2BA56C	0.040	
		●	ZB2BA66C	0.040	
 ZB2BL•C	凸头按钮头	○	ZB2BL1C	0.030	
		●	ZB2BL2C	0.030	
		●	ZB2BL3C	0.030	
		●	ZB2BL4C	0.030	
		●	ZB2BL5C	0.030	
		●	ZB2BL6C	0.030	
 ZB2BP•C	带罩按钮头	●	ZB2BP2C	0.025	
		●	ZB2BP3C	0.025	
		●	ZB2BP4C	0.025	
		●	ZB2BP5C	0.025	
		●	ZB2BP6C	0.025	
		●	ZB2BP6C	0.025	
 ZB2BP•8C	半透明罩按钮头 与环形刻度板 ZB2BY1●●● 配合使用 (参见第 24 页)	●	ZB2BP38C	0.030	
		●	ZB2BP48C	0.030	
		●	ZB2BP58C	0.030	
		●	ZB2BP68C	0.030	
		透明	ZB2BP78C	0.030	


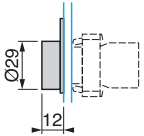

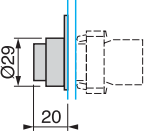

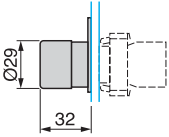

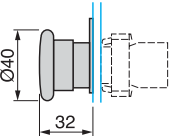

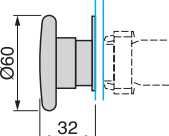
# XB2-B

## 金属系列按钮指示灯

### Ø22 mm

**按钮头**

弹簧复位按钮头

	说明	标记 颜色	型号	重量 (kg)	尺寸
 ZB2BA•••C	带功能符号平头按钮头	ⓘ	ZB2BA131C	0.030	
		Ⓜ	ZB2BA331C	0.030	
		Ⓜ	ZB2BA136C	0.030	
		Ⓜ	ZB2BA336C	0.030	
		Ⓜ	ZB2BA334C	0.030	
		Ⓜ	ZB2BA335C	0.030	
		Ⓜ	ZB2BA232C	0.030	
		Ⓜ	ZB2BA432C	0.030	
		Ⓜ	ZB2BA234C	0.030	
		Ⓜ	ZB2BA434C	0.030	
 ZB2BL•••C	带功能符号凸头按钮头	Ⓜ	ZB2BL232C	0.030	
		Ⓜ	ZB2BL432C	0.030	
		Ⓜ	ZB2BL234C	0.030	
		Ⓜ	ZB2BL434C	0.030	
 ZB2BC•4C	蘑菇头按钮头 Ø30 mm	●	ZB2BC24C	0.045	
		●	ZB2BC34C	0.045	
		●	ZB2BC44C	0.045	
		●	ZB2BC54C	0.045	
		●	ZB2BC64C	0.045	
 ZB2BC•C	蘑菇头按钮头 Ø40 mm	●	ZB2BC2C	0.045	
		●	ZB2BC3C	0.045	
		●	ZB2BC4C	0.045	
		●	ZB2BC5C	0.045	
		●	ZB2BC6C	0.045	
 ZB2BR•C	蘑菇头按钮头 Ø60 mm	●	ZB2BR2C	0.055	
		●	ZB2BR3C	0.055	
		●	ZB2BR4C	0.055	
		●	ZB2BR5C	0.055	
		●	ZB2BR6C	0.055	





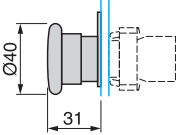
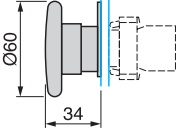


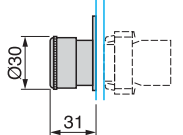
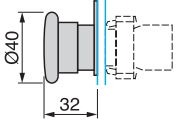
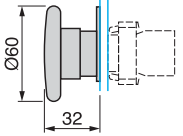


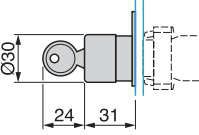


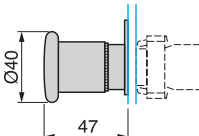
# XB2-B

## 金属系列按钮指示灯

### Ø22 mm

**按钮头**

锁定式急停按钮头

	说明	颜色	型号	重量 (kg)	尺寸				
 ZB2BT(X)•C	蘑菇头按钮头 按拉式		Ø40 mm ● ZB2BT2C	0.075					
			● ZB2BT3C	0.075					
			● ZB2BT4C	0.075					
			● ZB2BT5C	0.075					
			● ZB2BT6C	0.075					
			Ø60 mm ● ZB2BX2C	0.080					
● ZB2BX4C	0.080								
 ZB2BS••C	蘑菇头按钮头 转动复位		Ø30 mm ● ZB2BS42C	0.045					
			● ZB2BS43C	0.045					
			● ZB2BS44C	0.045					
			● ZB2BS45C	0.045					
			● ZB2BS46C	0.045					
			Ø40 mm ● ZB2BS52C	0.055					
			● ZB2BS54C	0.055					
			● ZB2BS55C	0.055					
			Ø60 mm ● ZB2BS62C	0.065					
● ZB2BS64C	0.065								
 ZB2BS•••C	蘑菇头按钮头 钥匙复位 (Ronis n°455)		Ø30 mm ● ZB2BS72C	0.090					
			● ZB2BS74C	0.090					
			Ø40 mm ● ZB2BS12C	0.090					
			● ZB2BS14C	0.090					
			Ø60 mm ● ZB2BS22C	0.120					
			● ZB2BS24C	0.120					
			 ZB2BS••••C	带触发动作的 蘑菇头按钮头 转动复位			Ø30 mm ● ZB2BS834C	0.060	
							Ø40 mm ● ZB2BS844C	0.060	
Ø30 mm ● ZB2BS934C	0.080								
Ø40 mm ● ZB2BS944C	0.080								
Ø60 mm ● ZB2BS964C	0.110								
带触发动作的 蘑菇头按钮头 钥匙复位 (Ronis n°455)									




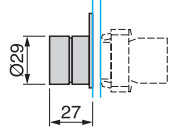




# XB2-B

## 金属系列按钮指示灯




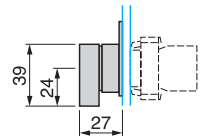




### Ø22 mm

#### 选择开关头

##### 标准手柄选择开关头





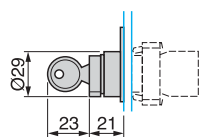








说明	位置	型号	重量 (kg)	尺寸
 ZB2BD.C	2 位  	ZB2BD2C	0.045	
		ZB2BD4C	0.045	
	3 位    	ZB2BD3C	0.045	
		ZB2BD5C	0.045	
ZB2BD7C		0.045		
ZB2BD8C		0.045		

##### 长手柄选择开关头

说明	位置	型号	重量 (kg)	尺寸
 ZB2BJ.C	2 位  	ZB2BJ2C	0.045	
		ZB2BJ4C	0.045	
	3 位    	ZB2BJ3C	0.045	
		ZB2BJ5C	0.045	
ZB2BJ7C		0.045		
ZB2BJ8C		0.045		

#### 钥匙开关头 (Ronis n°455)<sup>(1)</sup>

##### 钥匙开关头

说明	位置	型号	重量 (kg)	尺寸
 ZB2BG.C	2 位   	ZB2BG2C	0.070	
		ZB2BG4C	0.070	
		ZB2BG6C	0.070	
	3 位        	ZB2BG3C	0.070	
		ZB2BG5C	0.070	
		ZB2BG9C	0.070	
		ZB2BG09C	0.070	
		ZB2BG0C	0.070	
		ZB2BG7C	0.070	
		ZB2BG1C	0.070	
		ZB2BG8C	0.070	

标记说明:  锁定     弹簧返回     钥匙抽出

(1) 如需其它型号的钥匙, 请联系区域销售部。



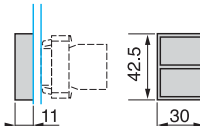





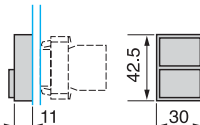



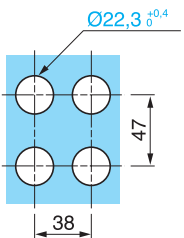
# XB2-B

## 金属系列按钮指示灯

### Ø22 mm


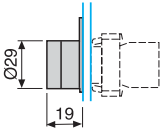

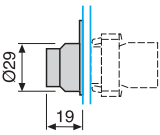
**双头按钮头**

弹簧复位

	说明	标记 颜色	型号	重量 (kg)	尺寸
 ZB2BA.....	2 平头		ZB2BA9124	0.050	
			ZB2BA9134	0.050	
			ZB2BA9224	0.050	
			ZB2BA9234	0.050	
 ZB2BL.....	1 平头, 1 凸头		ZB2BL9324	0.050	
			ZB2BL9334	0.050	
			ZB2BL9424	0.050	
			ZB2BL9434	0.050	
安装开孔图 (厚度: 1~6 mm)					

**带灯按钮头**

弹簧复位


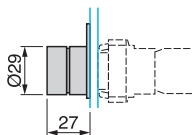
	说明	标记 颜色	型号	重量 (kg)	尺寸
 ZB2BW3•C	平头带灯按钮头	○	ZB2BW31C	0.030	
		●	ZB2BW33C	0.030	
		●	ZB2BW34C	0.030	
		●	ZB2BW35C	0.030	
		●	ZB2BW36C	0.030	
		透明	ZB2BW37C	0.030	
 ZB2BW1•C	凸头带灯按钮头	○	ZB2BW11C	0.030	
		●	ZB2BW13C	0.030	
		●	ZB2BW14C	0.030	
		●	ZB2BW15C	0.030	
		●	ZB2BW16C	0.030	

# XB2-B

## 金属系列按钮指示灯

### Ø22 mm

#### 带灯选择开关头

		说明	位置	颜色	型号	重量 (kg)	尺寸
 <p>ZB2BK1●●</p>	2 位	∨	●	ZB2BK123	0.045		
			●	ZB2BK124	0.045		
			●	ZB2BK125	0.045		
			●	ZB2BK126	0.045		
			透明	ZB2BK127	0.045		
	3 位	∨	●	ZB2BK143	0.045		
			●	ZB2BK144	0.045		
			●	ZB2BK145	0.045		
			●	ZB2BK146	0.045		
			透明	ZB2BK147	0.045		
	3 位	∨	●	ZB2BK133	0.045		
			●	ZB2BK134	0.045		
			●	ZB2BK135	0.045		
			●	ZB2BK136	0.045		
		∨	透明	ZB2BK137	0.045		
			●	ZB2BK153	0.045		
			●	ZB2BK154	0.045		
3 位	∨	●	ZB2BK155	0.045			
		●	ZB2BK156	0.045			
		透明	ZB2BK157	0.045			
		●	ZB2BK173	0.045			
		●	ZB2BK174	0.045			
3 位	∨	●	ZB2BK175	0.045			
		●	ZB2BK176	0.045			
		透明	ZB2BK177	0.045			

标记说明: ∨ 锁定      ∩ 弹簧返回

#### 带灯蘑菇头按钮头

		说明	位置	颜色	型号	重量 (kg)	尺寸
 <p>ZB2BW4●●</p>	弹簧返回	∩	∅40 mm	●	ZB2BW43	0.055	
			●	ZB2BW44	0.055		
			●	ZB2BW45	0.055		
			●	ZB2BW46	0.055		
			透明	ZB2BW47	0.055		
 <p>ZB2BW6●●</p>	按拉式 锁定式	∩	∅40 mm	●	ZB2BW63	0.055	
				●	ZB2BW64	0.055	
				●	ZB2BW65	0.055	
				●	ZB2BW66	0.055	
				透明	ZB2BW67	0.055	




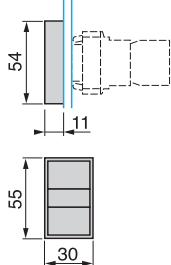

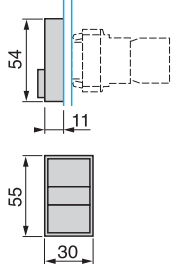
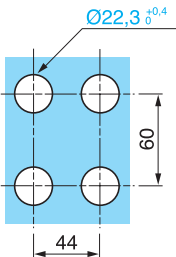
# XB2-B

## 金属系列按钮指示灯

### Ø22 mm


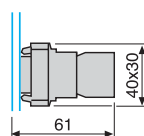

#### 带指示灯双头按钮头

弹簧复位

	说明	颜色	型号	重量 (kg)	尺寸
 ZB2BW8...	2 平头 中间指示灯		ZB2BW81254	0.060	
			ZB2BW81354	0.060	
			ZB2BW82254	0.060	
			ZB2BW82354	0.060	
 ZB2BW8...	1 平头 中间指示灯 1 凸头		ZB2BW83254	0.060	
			ZB2BW83354	0.060	
			ZB2BW84254	0.060	
			ZB2BW84354	0.060	
安装开孔图 (厚度: 1~6 mm)					

#### 带灯按钮底座

带灯按钮底座<sup>(1)</sup>

	说明	颜色	触点类型	型号	重量 (kg)	尺寸	
			常开     常闭				
 ZB2BW...C	交直流 24V 含 LED 灯泡		1	ZB2BWB11C	0.090		
			1	ZB2BWB31C	0.090		
			1	ZB2BWB32C	0.090		
			1	ZB2BWB41C	0.090		
			1	ZB2BWB42C	0.090		
			1	ZB2BWB51C	0.090		
			1	ZB2BWB61C	0.090		
		交流 220V 含 LED 灯泡		1	ZB2BWM11C		0.090
				1	ZB2BWM31C		0.090
				1	ZB2BWM32C		0.090
	1		ZB2BWM41C	0.090			
	1		ZB2BWM42C	0.090			
	1		ZB2BWM51C	0.090			
 ZB2BW06...C	直接电源 不含灯泡 (BA 9s 灯座)  <380V 50 Hz 可选配白炽灯泡、 氖灯泡或 LED 灯泡 <sup>(2)</sup>		1	ZB2BW061C	0.090		
			1	ZB2BW062C	0.090		
			2	ZB2BW063C	0.090		
			2	ZB2BW064C	0.090		
			1	ZB2BW065C	0.090		

(1) 可与带灯按钮头、带灯选择开关头、带灯蘑菇头按钮头、带指示灯双头按钮头配合使用。

(2) 灯泡的选型详见第 24 页。

# XB2-B

## 金属系列按钮指示灯

### Ø22 mm

**触点基座**

触点基座

	说明	触点类型	型号	重量	尺寸
		常开    常闭		<b>(kg)</b>	
 <b>ZB2BZ10•C</b>	带一个触点模块的基座用于按钮及 2 位选择开关和钥匙开关	1	<b>ZB2BZ101C</b>	0.040	
		1	<b>ZB2BZ102C</b>	0.040	
	带二个触点模块的基座用于按钮及 2 位或 3 位选择开关和钥匙开关	2	<b>ZB2BZ103C</b>	0.055	
		2	<b>ZB2BZ104C</b>	0.055	
		1    1	<b>ZB2BZ105C</b>	0.055	
		先通后断    1    1	<b>ZB2BZ106C</b>	0.055	
		先后接通    2	<b>ZB2BZ107C</b>	0.055	

触点模块<sup>(1)</sup>

	说明	触点类型	型号	重量	尺寸
		常开    常闭		<b>(kg)</b>	
 <b>ZB2BE10•C</b>	辅助 / 可替换的触点螺旋压入式端子	1	<b>ZB2BE101C</b>	0.015	
		1	<b>ZB2BE102C</b>	0.015	

(1) 与基座 / 触点基座组件相配合，可安装 3、4、5 最多 6 个触点或用于更换第 1 或第 2 个触头。

锁定模块


	说明	型号	重量	尺寸
			<b>(kg)</b>	
 <b>ZB2BZ21C</b>	用于按钮 (除“急停按钮”、选择、钥匙开关外) 和带灯按钮安装于触点模块前面，实现按 - 锁定 - 按 - 释放	<b>ZB2BZ21C</b>	0.015	

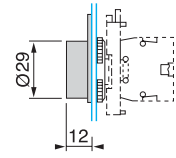
安装工具

	说明	型号
 <b>ZA2BZ905</b>	适用于 XB2E(XA2B)塑料系列按钮指示灯	<b>ZA2BZ905</b>
 <b>ZB5AZ905</b>	适用于 XB2BV 系列指示灯	<b>ZB5AZ905</b>


**按钮头**

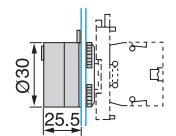
**弹簧复位按钮头**

说明	颜色	型号	重量 (kg)	尺寸
 ZA2BA.C	平头按钮头	○	ZA2BA1C	0.015
		●	ZA2BA2C	0.015
		●	ZA2BA3C	0.015
		●	ZA2BA4C	0.015
		●	ZA2BA5C	0.015
		●	ZA2BA6C	0.015




**选择开关头**

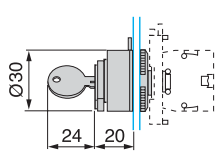
说明	位置	型号	重量 (kg)	尺寸
 ZA2BD.C	2 位锁定	∨	ZA2BD2C	0.020
	3 位锁定	∨	ZA2BD3C	0.020



**钥匙开关头**

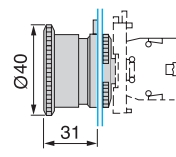
说明	位置	型号	重量 (kg)	尺寸
 ZA2BG.C	2 位锁定 左侧钥匙抽出	∨	ZA2BG2C	0.045
	3 位锁定 中间钥匙抽出	∨	ZA2BG3C	0.045

标记说明: ∨ 锁定    ⚙ 钥匙抽出




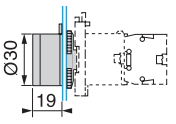
**锁定式急停按钮头**

说明	颜色	型号	重量 (kg)	尺寸
 ZA2BS.C	蘑菇头按钮头 转动复位	ZA2BS54C	0.050	



**弹簧复位带灯按钮头**

说明	颜色	型号	重量 (kg)	尺寸
 ZA2BW3.C	平头按钮头	○	ZA2BW31C	0.015
		●	ZA2BW33C	0.015
		●	ZA2BW34C	0.015
		●	ZA2BW35C	0.015
		●	ZA2BW36C	0.015




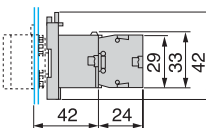

触点基座

触点基座

说明	触点类型		型号	重量	尺寸
	常开	常闭			
 <p>带一个触点模块的基座用于按钮及 2 位选择开关和钥匙开关</p>	1		ZA2BZ101C	0.020	
		1	ZA2BZ102C	0.020	
	2		ZA2BZ103C	0.030	
		2	ZA2BZ104C	0.030	
	1	1	ZA2BZ105C	0.030	

带灯按钮底座

带灯按钮底座

说明	颜色	触点类型		型号	重量	尺寸
		常开	常闭			
 <p>交直流 24V 含 LED 灯泡</p>	○	1		ZA2BWB11C	0.040	
	●	1		ZA2BWB31C	0.040	
	●	1		ZA2BWB41C	0.040	
	●	1		ZA2BWB51C	0.040	
	●	1		ZA2BWB61C	0.040	
	交流 220V 含 LED 灯泡	○	1		ZA2BWM11C	
	●	1		ZA2BWM31C	0.040	
	●	1		ZA2BWM41C	0.040	
	●	1		ZA2BWM51C	0.040	
	●	1		ZA2BWM61C	0.040	
 <p>直流电源 不含灯泡 (BA 9s 灯座)</p>		1		ZA2BW061C	0.040	
			1	ZA2BW062C	0.040	


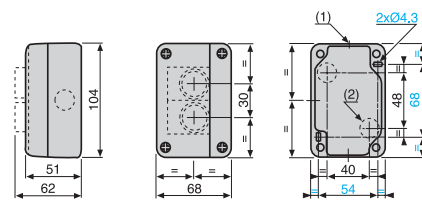

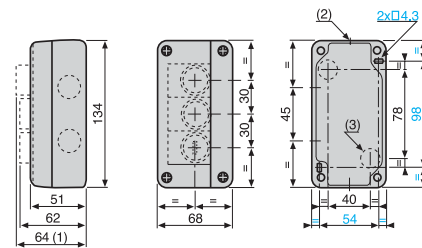

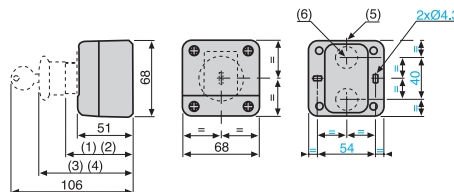
(1) 灯泡的选型详见第 24 页。



# XB2-B/E 系列 按钮及指示灯

## 按钮盒


### 按钮盒

	说明	开孔 个数	型号	尺寸
 XALBE●●C	底座和盒盖安装 适用 XB2E 系列按钮指示灯 IP 40 不含按钮	1	XALBE01C	
		2	XALBE02C	
		3	XALBE03C	
<p style="text-align: right;">(1) 4 Ø 20mm 敲落孔, 最大线径 12mm (2) 2 Ø 19mm 敲落孔, 用于底部进线</p>				
 XALB●●C	底座和盒盖安装 适用 XB2B 系列按钮指示灯 IP65 不含按钮	1	XALB01C	
		2	XALB02C	
		3	XALB03C	
		2	XALB021C	
		3	XALB031C	
<p style="text-align: right;">(1) 指示灯 (2) 6 Ø 20mm 敲落孔, 最大线径 12mm (3) 2 Ø 19mm 敲落孔, 用于底部进线</p>				
 XALB01YC	急停按钮盒 不含急停按钮	1	XALB01YC	
	急停按钮盒 含急停按钮	1	XALJ01C	
<p style="text-align: right;">(1) 62mm 带按钮 (2) 77mm 带选择开关 (3) 82mm 带蘑菇头按钮 (4) 102mm 带可触发动作的蘑菇头按钮 (5) 2 Ø 20mm 敲落孔, 最大线径 12mm (6) 2 Ø 19mm 敲落孔, 用于底部进线</p>				

### 按钮盒附件




	说明	开孔 个数	型号	尺寸
 XALZ●●C	安装金属按钮用金属垫片	1	XALZ01C	
		2	XALZ02C	
		3	XALZ03C	

### 孔塞

	说明	型号	重量 (kg)
 ZB2SZ3	Ø22 黑色孔塞	ZB2SZ3	0.020

# XB2-B/E 系列 按钮及指示灯

## 灯泡

	说明	电源 电压	标记 颜色	型号	重量 (kg)	订货说明	
 DL1CB(E)***	白炽灯泡 BA 9s 灯座	6V		DL1CB006	0.002	订货以 10 个为一单位	
		12V		DL1CE012	0.002		
		24V		DL1CE024	0.002		
		48V		DL1CE048	0.002		
		130V		DL1CE130	0.002		
		220V		DL1CE220	0.002		
 DL1CF(S)***	氖灯 BA 9s 灯座	120V		DL1CF110	0.002	订货以 10 个为一单位	
		230V		DL1CF220	0.002		
		400V		DL1CF380	0.002		
		220V	●	DL1CS3220	0.002		
			●	DL1CS6220	0.002		
			透明	DL1CS7220	0.002		
		380V	●	DL1CS3380	0.002		
			●	DL1CS6380	0.002		
			透明	DL1CS7380	0.002		
 DL1LED***	LED 灯泡 BA 9s 灯座		交直流 24V	○	DL1LED241	0.002	
				●	DL1LED243	0.002	
				●	DL1LED244	0.002	
		●		DL1LED245	0.002		
		●		DL1LED246	0.002		
		○		DL1LED1101	0.002		
		交直流 110V	●	DL1LED1103	0.002		
			●	DL1LED1104	0.002		
			●	DL1LED1105	0.002		
			●	DL1LED1106	0.002		
			交直流 220V	○	DL1LED2201	0.002	
				●	DL1LED2203	0.002	
●	DL1LED2204	0.002					
●	DL1LED2205	0.002					
●	DL1LED2206	0.002					

## 标签及标牌


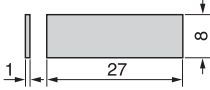
### 环形刻度板 (用于蘑菇头按钮)

	说明	标记 颜色	型号	重量 (kg)	尺寸	
 ZB2BY****	空白	白底或黄底	ZB2BY9101	0.006	Ø60	
			ZB2BY8101	0.008	Ø90	
		英文文字 "Emergency stop"	黄底黑字	ZB2BY9330	0.006	Ø60
				ZB2BY8330	0.008	Ø90
 ZB2BY1***	用于半透明按钮 指示灯和带灯按钮	O	ZB2BY1146	0.001		
		I	ZB2BY1147	0.001		
		II	ZB2BY1148	0.001		
		III	ZB2BY1149	0.001		
		AUTO	ZB2BY1115	0.001		
		MAIN	ZB2BY1116	0.001		
		START	ZB2BY1303	0.001		
STOP	ZB2BY1304	0.001				
↑	ZB2BY1912	0.001				

# XB2-B/E 系列 按钮及指示灯

## 标签及标牌


8x27mm 嵌入式标签

说明	颜色和文字	型号	颜色和文字	型号
 与 ZB2BZ32 配合使用 (见 27 页)	空白(白底或黄底)	ZBY0102C	空白(黑底或红底)	ZBY0101C
	STATR	ZBY02303C	RESET	ZBY02323C
ZBY.....C	AUTO	ZBY02115C	STOP	ZBY02304C
	POWER ON	ZBY02326C	EMERGENCY STOP	ZBY02330C
尺寸:	ON	ZBY02311C	O	ZBY02931C
	OFF	ZBY02312C	STOP	ZBY04304C
	RESET	ZBY02322C	EMERGENCY STOP	ZBY04330C
	RUN	ZBY02334C	启动	ZBY0C2303C
	OPEN	ZBY02313C	电源	ZBY0C2326C
	CLOSE	ZBY02314C	开	ZBY0C2311C
	DOWN	ZBY02308C	关	ZBY0C2312C
	FAST	ZBY02328C	复位	ZBY0C2322C
	FORWARD	ZBY02305C	运行	ZBY0C2334C
	HAND	ZBY02316C	打开	ZBY0C2313C
	INCH	ZBY02321C	关闭	ZBY0C2314C
	LEFT	ZBY02310C	向下	ZBY0C2308C
	REVERSE	ZBY02306C	向前	ZBY0C2305C
	RIGHT	ZBY02309C	手动	ZBY0C2316C
	SLOW	ZBY02327C	向左	ZBY0C2310C
	UP	ZBY02307C	向后	ZBY0C2306C
	O	ZBY02146C	向右	ZBY0C2309C
	I	ZBY02147C	向上	ZBY0C2307C
	II	ZBY02148C	自动-手动	ZBY0C2364C
	O - I	ZBY02178C	自动 - O - 手动	ZBY0C2385C
	I - II	ZBY02179C	手动 - 关 - 自动	ZBY0C2387C
	I - O - II	ZBY02186C	关 - 开	ZBY0C2367C
	AUTO - HAND	ZBY02364C	停止 - 启动	ZBY0C2366C
	AUTO - O - HAND	ZBY02385C	复位	ZBY0C2323C
	HAND - OFF - AUTO	ZBY02387C	停止	ZBY0C2304C
	OFF - ON	ZBY02367C	紧急停止	ZBY0C2330C
	STOP - START	ZBY02366C	停止	ZBY0C4304C
			紧急停止	ZBY0C4330C

# XB2-B/E 系列 按钮及指示灯

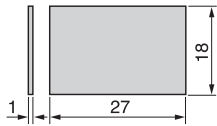
## 标签及标牌

18x27mm 嵌入式标签

说明	颜色和文字	型号	颜色和文字	型号
 与 ZB2BZ33 配合使用 (见 27 页)	空白(白底或黄底)	ZBY5102C	空白(黑底或红底)	ZBY5101C
	STATR	ZBY502303C	RESET	ZBY502323C
	AUTO	ZBY502115C	STOP	ZBY502304C
	POWER ON	ZBY502326C	EMERGENCY STOP	ZBY502330C
	ON	ZBY502311C	O	ZBY502931C
	OFF	ZBY502312C	STOP	ZBY504304C
	RESET	ZBY502322C	EMERGENCY STOP	ZBY504330C
	RUN	ZBY502334C	启动	ZBYC502303C
	OPEN	ZBY502313C	电源	ZBYC502326C
	CLOSE	ZBY502314C	开	ZBYC502311C
	DOWN	ZBY502308C	关	ZBYC502312C
	FAST	ZBY502328C	复位	ZBYC502322C
	FORWARD	ZBY502305C	运行	ZBYC502334C
	HAND	ZBY502316C	打开	ZBYC502313C
	INCH	ZBY502321C	关闭	ZBYC502314C
	LEFT	ZBY502310C	向下	ZBYC502308C
	REVERSE	ZBY502306C	向前	ZBYC502305C
	RIGHT	ZBY502309C	手动	ZBYC502316C
	SLOW	ZBY502327C	向左	ZBYC502310C
	UP	ZBY502307C	向后	ZBYC502306C
	O	ZBY502146C	向右	ZBYC502309C
	I	ZBY502147C	向上	ZBYC502307C
	II	ZBY502148C	自动-手动	ZBYC502364C
	O - I	ZBY502178C	自动 - O - 手动	ZBYC502385C
	I - II	ZBY502179C	手动 - 关 - 自动	ZBYC502387C
	I - O - II	ZBY502186C	关 - 开	ZBYC502367C
	AUTO - HAND	ZBY502364C	停止 - 启动	ZBYC502366C
	AUTO - O - HAND	ZBY502385C	复位	ZBYC502323C
	HAND - OFF - AUTO	ZBY502387C	停止	ZBYC502304C
	OFF - ON	ZBY502367C	紧急停止	ZBYC502330C
	STOP - START	ZBY502366C	停止	ZBYC504304C
			紧急停止	ZBYC504330C

ZBY.....C

尺寸:



# XB2-B/E 系列 按钮及指示灯

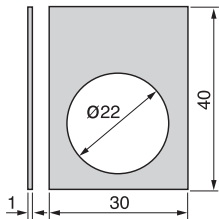
## 标签及标牌

30x40mm 一体式标牌



ZB2BY.....C

尺寸:



颜色和文字	型号	颜色和文字	型号
空白(白底或黄底)	ZB2BY4101C	空白(黑底或红底)	ZB2BY2101C
STATR	ZB2BY2303C	RESET	ZB2BY2323C
AUTO	ZB2BY2115C	STOP	ZB2BY2304C
POWER ON	ZB2BY2326C	EMERGENCY STOP	ZB2BY2330C
ON	ZB2BY2311C	O	ZB2BY2146C
OFF	ZB2BY2312C	STOP	ZB2BY4304C
RESET	ZB2BY0323C	EMERGENCY STOP	ZB2BY4330C
RUN	ZB2BY2334C	启动	ZB2BYC2303C
OPEN	ZB2BY2313C	电源	ZB2BYC2326C
CLOSE	ZB2BY2314C	开	ZB2BYC2311C
DOWN	ZB2BY2308C	关	ZB2BYC2312C
FAST	ZB2BY2328C	复位	ZB2BYC0323C
FORWARD	ZB2BY2305C	运行	ZB2BYC2334C
HAND	ZB2BY2316C	打开	ZB2BYC2313C
INCH	ZB2BY2321C	关闭	ZB2BYC2314C
LEFT	ZB2BY2310C	向下	ZB2BYC2308C
REVERSE	ZB2BY2306C	向前	ZB2BYC2305C
RIGHT	ZB2BY2309C	手动	ZB2BYC2316C
SLOW	ZB2BY2327C	向左	ZB2BYC2310C
UP	ZB2BY2307C	向后	ZB2BYC2306C
O	ZB2BY0146C	向右	ZB2BYC2309C
I	ZB2BY2147C	向上	ZB2BYC2307C
II	ZB2BY2148C	自动-手动	ZB2BYC2364C
O - I	ZB2BY2178C	自动 - O - 手动	ZB2BYC2385C
I - II	ZB2BY2179C	手动 - 关 - 自动	ZB2BYC2387C
I - O - II	ZB2BY2186C	关 - 开	ZB2BYC2367C
AUTO - HAND	ZB2BY2364C	停止 - 启动	ZB2BYC2366C
AUTO - O - HAND	ZB2BY2385C	复位	ZB2BYC2323C
HAND - OFF - AUTO	ZB2BY2387C	停止	ZB2BYC2304C
OFF - ON	ZB2BY2367C	紧急停止	ZB2BYC2330C
STOP - START	ZB2BY2366C	停止	ZB2BYC4304C
		紧急停止	ZB2BYC4330C

# XB2-B/E 系列 按钮及指示灯

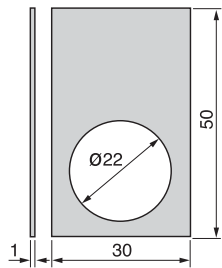
## 标签及标牌

30x50mm 一体式标牌



ZB2BY.....C

尺寸:



说明	颜色和文字	型号	颜色和文字	型号
----	-------	----	-------	----

空白(白底或黄底)	ZB2BY6102C	空白(黑底或红底)	ZB2BY6101C
STATR	ZB2BY52303C	RESET	ZB2BY52323C
AUTO	ZB2BY52115C	STOP	ZB2BY52304C
POWER ON	ZB2BY52326C	EMERGENCY STOP	ZB2BY52330C
ON	ZB2BY52311C	O	ZB2BY52146C
OFF	ZB2BY52312C	STOP	ZB2BY54304C
RESET	ZB2BY50323C	EMERGENCY STOP	ZB2BY54330C
RUN	ZB2BY52334C	启动	ZB2BYC52303C
OPEN	ZB2BY52313C	电源	ZB2BYC52326C
CLOSE	ZB2BY52314C	开	ZB2BYC52311C
DOWN	ZB2BY52308C	关	ZB2BYC52312C
FAST	ZB2BY52328C	复位	ZB2BYC50323C
FORWARD	ZB2BY52305C	运行	ZB2BYC52334C
HAND	ZB2BY52316C	打开	ZB2BYC52313C
INCH	ZB2BY52321C	关闭	ZB2BYC52314C
LEFT	ZB2BY52310C	向下	ZB2BYC52308C
REVERSE	ZB2BY52306C	向前	ZB2BYC52305C
RIGHT	ZB2BY52309C	手动	ZB2BYC52316C
SLOW	ZB2BY52327C	向左	ZB2BYC52310C
UP	ZB2BY52307C	向后	ZB2BYC52306C
O	ZB2BY50146C	向右	ZB2BYC52309C
I	ZB2BY52147C	向上	ZB2BYC52307C
II	ZB2BY52148C	自动-手动	ZB2BYC52364C
O - I	ZB2BY52178C	自动 - O - 手动	ZB2BYC52385C
I - II	ZB2BY52179C	手动 - 关 - 自动	ZB2BYC52387C
I - O - II	ZB2BY52186C	关 - 开	ZB2BYC52367C
AUTO - HAND	ZB2BY52364C	停止 - 启动	ZB2BYC52366C
AUTO - O - HAND	ZB2BY52385C	复位	ZB2BYC52323C
HAND - OFF - AUTO	ZB2BY52387C	停止	ZB2BYC52304C
OFF - ON	ZB2BY52367C	紧急停止	ZB2BYC52330C
STOP - START	ZB2BY52366C	停止	ZB2BYC54304C
		紧急停止	ZB2BYC54330C



# XB2-B/E 系列 按钮及指示灯

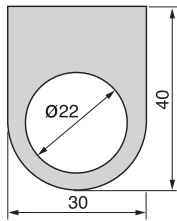
## 标签及标牌

30x40mm 一体式标牌 (底部半圆)



ZB2BYCR\*\*\*\*C

尺寸:



颜色和文字	型号	颜色和文字	型号
空白(白底或黄底)	ZB2BYR4101C	空白(黑底或红底)	ZB2BYR2101C
启动	ZB2BYCR2303C	向后	ZB2BYCR2306C
电源	ZB2BYCR2326C	向右	ZB2BYCR2309C
开	ZB2BYCR2311C	向上	ZB2BYCR2307C
关	ZB2BYCR2312C	自动-手动	ZB2BYCR2364C
复位	ZB2BYCR0323C	自动-O-手动	ZB2BYCR2385C
运行	ZB2BYCR2334C	手动-关-自动	ZB2BYCR2387C
打开	ZB2BYCR2313C	关-开	ZB2BYCR2367C
关闭	ZB2BYCR2314C	停止-启动	ZB2BYCR2366C
向下	ZB2BYCR2308C	复位	ZB2BYCR2323C
向前	ZB2BYCR2305C	停止	ZB2BYCR2304C
手动	ZB2BYCR2316C	紧急停止	ZB2BYCR2330C
向左	ZB2BYCR2310C	停止	ZB2BYCR4304C
		紧急停止	ZB2BYCR4330C

标签标牌订货说明: 以上所有标签标牌均以 10 个为起订量。

## “嵌入式” 刻度板底座

说明	型号	重量 (kg)	尺寸
30x40mm 用于 8x27mm 标签	ZB2BZ32	0.001	
30x50mm 用于 18x27mm 标签	ZB2BZ33	0.001	

## 主令开关标签

说明	标记 颜色	型号	尺寸
配合 XD2 系列 主令开关使用	白色或黄色	ZD2GY2401C	30x48
	黑色或红色	ZD2GY2201C	30x48
空白标签	白色或黄色	ZD2GY4401C	48x48
	黑色或红色	ZD2GY4201C	48x48



# 标签标牌定制图纸

### 代理商填写区

定制图纸号:	<input type="text"/>	定制型号:	<input type="text"/>		
代理商:	<input type="text"/>	数量:	<input type="text"/>	日期:	<input type="text"/>
联系人:	<input type="text"/>	页码: 第	<input type="text"/>	页 共	<input type="text"/>
联系电话:	<input type="text"/>	发运物流:	上海物流 <input type="checkbox"/>	广州物流 <input type="checkbox"/>	
传真:	<input type="text"/>		北京物流 <input type="checkbox"/>	成都物流 <input type="checkbox"/>	

### 施耐德填写区

DC SO number:	<input type="text"/>	Item:	<input type="text"/>
DC PO number:	<input type="text"/>	Item:	<input type="text"/>
SSIC SO number:	<input type="text"/>	Item:	<input type="text"/>
SSIC PO number:	<input type="text"/>	Item:	<input type="text"/>

### 客户填写区

<input type="text"/>	数量	<input type="text"/>	数量
<input type="text"/>	<input type="text"/>	<input type="text"/>	<input type="text"/>
<input type="text"/>	数量	<input type="text"/>	数量
<input type="text"/>	<input type="text"/>	<input type="text"/>	<input type="text"/>
<input type="text"/>	数量	<input type="text"/>	数量
<input type="text"/>	<input type="text"/>	<input type="text"/>	<input type="text"/>
<input type="text"/>	数量	<input type="text"/>	数量
<input type="text"/>	<input type="text"/>	<input type="text"/>	<input type="text"/>

备注:

# 标签标牌定制图纸 样例及说明

## 代理商填写区

定制图纸号:	<b>ABC-20050101</b> ①	定制型号:	<b>ZBY506000BC</b> ②		
代理商:	<b>ABC 有限公司</b>	数量:	<b>400</b> ③	日期:	<b>2005-1-1</b>
联系人:	<b>林强</b>	页码: 第	<b>1</b> ④	页 共	<b>1</b> 页
联系电话:	<b>010-12345678</b>	发运物流:	上海物流 <input type="checkbox"/>	广州物流 <input type="checkbox"/>	
传真:	<b>010-87654321</b>		北京物流 <input checked="" type="checkbox"/> ⑤	成都物流 <input type="checkbox"/>	

## 施耐德填写区

DC SO number:	<b>XXXXXX</b>	Item:	<b>XX</b>
DC PO number:	<b>XXXXXX</b>	Item:	<b>XX</b>
SSIC SO number:	<b>XXXXXX</b>	Item:	<b>XX</b>
SSIC PO number:	<b>XXXXXX</b>	Item:	<b>XX</b>

## 客户填写区

	数量		数量
	<b>50</b> ⑩		<b>100</b>
	数量		数量
	<b>200</b>		<b>50</b>

### 说明:

- ①:代理商自行编制图纸号以备查验;
- ②:每张定制图纸只允许一种型号的标签或标牌,如需多种型号,请分别填写定制图纸;型号选择:

#### 8 × 27 标签 (与 ZB2BZ32 配合使用)

黑底白字: **ZBY06000BC**  
 红底白字: **ZBY06000RC**  
 黄底黑字: **ZBY06000YC**  
 白底黑字: **ZBY06000WC**

#### 18 × 27 标签 (与 ZB2BZ33 配合使用)

黑底白字: **ZBY506000BC**  
 红底白字: **ZBY506000RC**  
 黄底黑字: **ZBY506000YC**  
 白底黑字: **ZBY506000WC**

#### 30 × 40 标牌

黑底白字: **ZB2BY06000BC**  
 红底白字: **ZB2BY06000RC**  
 黄底黑字: **ZB2BY06000YC**  
 白底黑字: **ZB2BY06000WC**

#### 30 × 50 标牌

黑底白字: **ZB2BY506000BC**  
 红底白字: **ZB2BY506000RC**  
 黄底黑字: **ZB2BY506000YC**  
 白底黑字: **ZB2BY506000WC**

#### 30 × 40 圆底标牌

黑底白字: **ZB2BYR06000BC**  
 红底白字: **ZB2BYR06000RC**  
 黄底黑字: **ZB2BYR06000YC**  
 白底黑字: **ZB2BYR06000WC**

- ③: 该数量为此订单上所有定制相同型号的标签标牌数量总和,与 SAP 订单或采购合同上此型号数量相等;

- ④: 一种型号的定制产品如果在一张定制图纸上写不下的话,可以选择多张图纸,并标注第几页和共几页;

- ⑤: 由于定制产品为单独包装,所以必须选择物流公司;

- ⑥: 单行单列文字的写在整个方框的中心,用于按钮、带灯按钮、指示灯及急停按钮等;

- ⑦: 单行双列文字的,请写在左边“a、d”和右边“c、f”框的中间,用于2位选择开关和2位钥匙开关等;

- ⑧: 单行三列文字的,请写在左边“a、d”、中间“b、e”和右边“c、f”框的中间,用于3位选择开关和3位钥匙开关等;

- ⑨: 两行文字的,上面一行请写在“a、b、c”的中间,下面一行请写在“d、e、f”上,根据单列或双列及三列分别写在“d”、“e”和“f”上;

- ⑩: 为按左边定制框所要求的标签标牌的数量。

### 备注:

1. 订货流程:请客户填写表格后交代理商与采购合同一起传真或 E-mail 至施耐德各物流中心,并请代理商自定义图纸号。
2. 如需两行文字,请选择 18 × 27 的标签或 30 × 50 的标牌。
3. 英文文字为高 2.5mm 的“SL513 ESTON”字体,中文文字为高 3mm 的方正细圆筒体。
4. 每种定制标牌的起订量为 10 片。
5. 填写方法可参考样例,或联系施耐德当地销售部门。填写文字必须清晰。

# XB2-B

## 金属系列按钮指示灯

### Ø22 mm

#### 特性

##### 环境

符合标准	IEC 60947-5-1, EN 60 947-5-1, GB/T 14048.1-93, GB/14048.5-93
防护处理	标准版本: “TC” 和 “TH”
环境温度	工作温度: - 25 ~ +70 °C, 贮存温度: - 40 ~ +70 °C
抗振性	蘑菇头按钮: 8 g, 其它按钮及指示灯: 15 g (40 Hz < 频率 < 500 Hz), 符合IEC 68-2-6
抗冲击	按钮: 70 g, 蘑菇头按钮: 15 g, 选择开关: 200 g, 符合 IEC 68-2-27
电子冲击保护	I 级, 符合 IEC 536 和 NF C 20-030
防护等级	IP65: 平头及凸头, 带或不带指示灯, 按钮 (安装)
符合 IEC 529	IP66: 带罩按钮
和 NF C 20-010	
机械寿命	按钮: 3 百万次操作, “紧急停止” 按钮: 30万次操作

##### 触点特性

额定工作特性	$\sim$ AC-15: A600 或 $U_e = 240\text{ V}$ 和 $I_e = 3\text{ A}$ $\equiv$ DC-13: Q600 或 $U_e = 250\text{ V}$ 和 $I_e = 0.27\text{ A}$ 符合 IEC 947-5-1 附录 A
额定绝缘电压	$U_i = 600\text{ V}$ , 污染等级 3, 符合 IEC 60947-1, $U_i = 600\text{ V}$
额定耐冲击电压	$U_{imp} = 6\text{ kV}$ 符合 IEC 947-1
触头动作	慢断 (常闭或常开), 常闭触点为肯定断开
可靠工作	安全装置 (蘑菇头 “急停” 按钮): 常闭触点分断可靠, 符合IEC 60947-5-1第3部分

操作压力	平头和凸头按钮 - 带 1 常开触点: 1 daN - 带 1 常闭触点: 0.8 daN 辅助触点 - 常开: + 0.5 daN - 常闭: + 0.3 daN
------	---

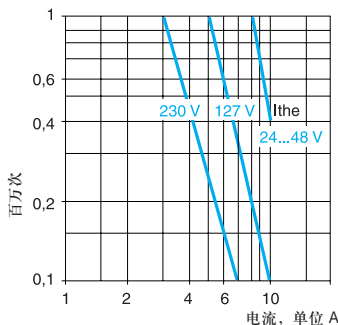
端子型号	符合 CENELEC EN 50013
------	---------------------

短路保护	10 A 熔芯类型gl符合 IEC 269-1, VDE 0660-200
------	---------------------------------------

额定工作功率	符合 IEC 60947-5-1 附录 C。应用范围 AC-15 和 DC-13。 操作频率: 3600 次操作/小时。 负载因数: 0.5
--------	--

交流电源  $\sim$  50-60 Hz

$\infty$  感性电路



直流电源  $\equiv$

开断功率 W

操作一百万次

V	24	48	120
W	65	48	40

可靠性能	一亿次操作中, 故障率 < 1 (可编程控制器输入, 24 V d.c.)
------	---------------------------------------

接线	<ul style="list-style-type: none"> <li>- 螺旋压入式端子, 接线能力: 最小 <math>1 \times 0.5\text{ mm}^2</math>, 最大, 带或不带接线端片: <math>2 \times 1.5\text{ mm}^2</math> 或 <math>1 \times 2.5\text{ mm}^2</math></li> <li>- 6.3 mm Faston 端子 (根据需要)</li> </ul>
----	---

# XB2-B

## 金属系列按钮指示灯

### Ø22 mm

#### 特性

##### 带有 LED 的指示灯

符合标准	IEC 60947-5-1, EN 60 947-5-1, IEC 337
防护处理	标准版本: “TC”
环境温度	工作: - 25 ~ +70 °C。贮存: - 40 ~ +80°C
电子冲击保护	I 级, 符合 IEC 536 和 NF C 20-030
防护等级	IP 65 符合 IEC 529 和 NF C 20-010
功率损耗	<b>XB2-BVB●C XB2-BVM●C: 24V 0.5W 220V 4.5W</b>
额定绝缘电压	50 ~ 380 V 符合 IEC 947-1 依类型而定
使用寿命	标称电压下可超过50,000 小时
电压极限	<b>XB2-BVB●C XB2-BVM●C: <math>0.8U_n \leq U \leq 1.1U_n</math></b>
端子型号	X1, X2 符合 CENELEC EN 50013
接线	螺旋压入式端子 接线能力: 最小 1 x 0.5 mm <sup>2</sup> , 最大 2 x 1.5 mm <sup>2</sup> 或 1 x 2.5 mm <sup>2</sup>

##### 用 BA 9s 灯座安装 LED 指示灯及带灯按钮 (XB2BW●●●●C, XB2BVD●C)

防护处理	标准版本: “TC”
环境温度	工作: - 25 ~ 70 °C。贮存: - 40 ~ 80°C。
电子冲击保护	I 级, 符合 IEC 536 和 NF C 20-030
防护等级	IP65, 符合 IEC 529 和 NF C 20-010
功率损耗	24 V: 0.5 W, 220 V: 4.5 W
标称电压 (~)	
额定绝缘电压	50 ~ 750 V 符合 IEC 947-1 依类型而定
电气寿命	标称电压下可超过 50,000 小时
电压极限	$0.8 U_n \leq U \leq 1.1 U_n$
端子型号	X1, X2 符合 CENELEC EN 50013
接线	螺旋压入式端子 接线能力: 最小 1 x 0.5 mm <sup>2</sup> , 最大 2 x 1.5 mm <sup>2</sup> 或 1 x 2.5 mm <sup>2</sup>

# XB2-B

## 金属系列按钮指示灯

### Ø22 mm

**型号说明**

模块型号 ZB2B●●●●C 按钮及带灯按钮的按钮头和触点底座

	ZB2-B	<input type="checkbox"/>	<input type="checkbox"/>	<input type="checkbox"/>	<input type="checkbox"/>		C 中国制造
<b>ZB2-B系列按钮</b>							
机构形式							
A: 平头按钮	R: 蘑菇头弹簧复位按钮						
C: 蘑菇头弹簧复位按钮	S: 急停按钮(钥匙释放或旋转释放)						
D: 选择按钮(标准手柄)	T: 急停按钮(拉力释放)						
G: 选择按钮(带钥匙)	X: 急停按钮(拉力释放)						
J: 选择按钮(长手柄)	W: 带指示灯的按钮						
L: 凸头按钮	E: 触点模块						
P: 带罩按钮	Z: 触点模块(带安装固定块)						
颜色(除了下列D, J, G, W, E, Z型的此位另有含义之外, 其余型号此位表示颜色)							
1: 白, 2: 黑, 3: 绿, 4: 红, 5: 黄, 6: 蓝							
ZB2-BD <input type="checkbox"/>	ZB2-BJ <input type="checkbox"/>			ZB2-BZ <input type="checkbox"/>			
	2: 2位锁定			101: 1常开			
	3: 3位锁定			102: 1常闭			
	4: 1位锁定+1位自动返回(从右到左)			103: 2常开			
	5: 1位锁定(中间)+2位自动返回			104: 2常闭			
	7: 2位锁定+1位自动返回(从左到中间)			105: 1常开+1常闭			
	8: 2位锁定+1位自动返回(从右到中间)			106: 1常开(先通后断)+1常闭			
ZB2-BG <input type="checkbox"/>				107: 1常开(先后接通)+1常开			
	0: 3位钥匙释放						
	1: 1位锁定+1位自返(左至中)+1位钥匙释放(右位)						
	2: 1位锁定+1位钥匙释放(左位)						
	3: 2位锁定+1位钥匙释放(中位)			ZB2-BE <input type="checkbox"/>			
	4: 2位钥匙释放			101: 1常开			
	5: 1位锁定(中位)+2位钥匙释放			102: 1常闭			
	6: 1位自动返回+1位钥匙释放(左位)						
	7: 2位自动返回+1位钥匙释放(中位)						
	8: 1位锁定+1位自返(右至中)+1位钥匙释放(中位)						
	9: 2位锁定+1位钥匙释放(左位)						
ZB2-BW <input type="checkbox"/>	09: 2位锁定+1位钥匙释放(右位)						
	1*: 凸头平滑镜带漫射按钮头						
	3*: 平头平滑镜带漫射按钮头						
	(*表示颜色 1: 白; 3: 绿; 4: 红; 5: 黄; 6: 蓝; 7: 透明)						
	派生产品(除A, L, W外, 其余型号无此位)						
ZB2-BA <input type="checkbox"/>	3: 带标记, 6: 凹型, 8: 透明						
ZB2-BL <input type="checkbox"/>	3: 带标记						
ZB2-BW <input type="checkbox"/>	6: <380V, 50Hz, 直接供电, 不带灯泡						
	B: 24VDC/AC, 带LED灯泡						
	M: 220VAC, 带LED灯泡						
<b>触头形式</b>							
1: 1常开	5: 1常开+1常闭						
2: 1常闭	6: 1常开(先通后断)+1常闭						
3: 2常开	7: 1常开(先后接通)+1常开						
4: 2常闭							

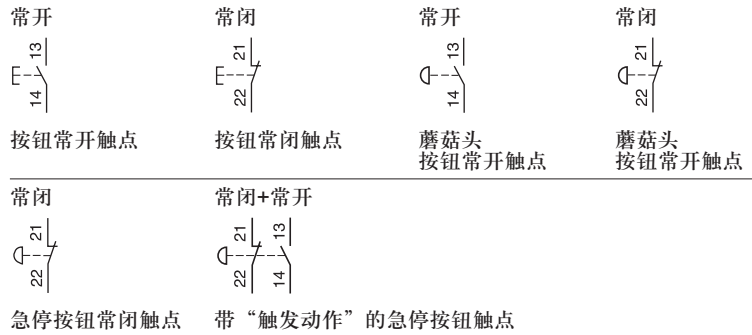




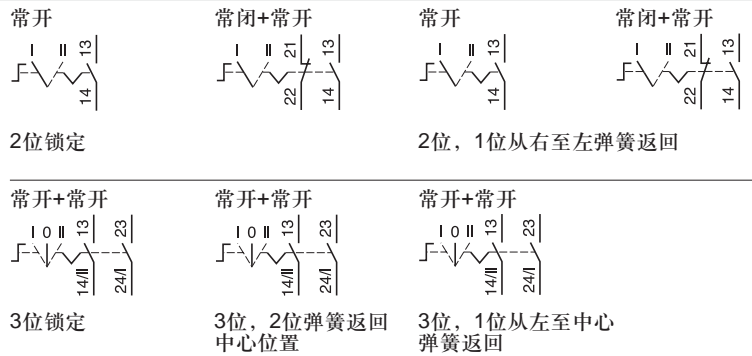
# XB2-B 金属系列按钮指示灯 Ø22 mm

## 图例说明

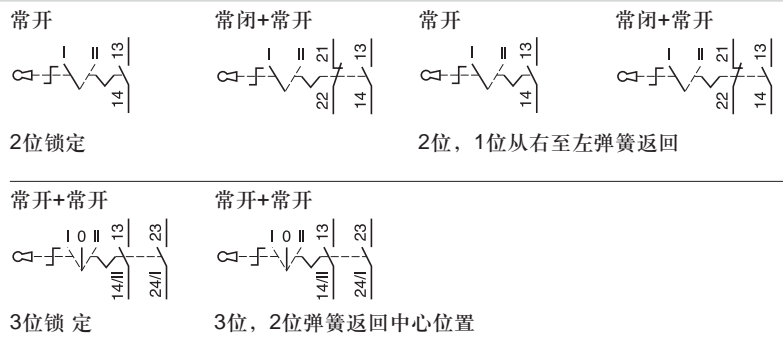
### 按钮、带灯按钮和急停按钮



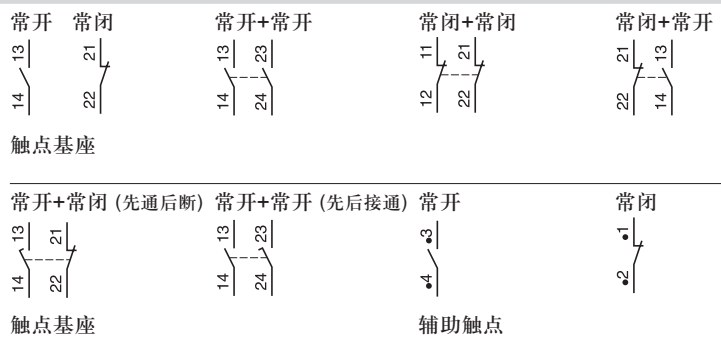
### 选择开关



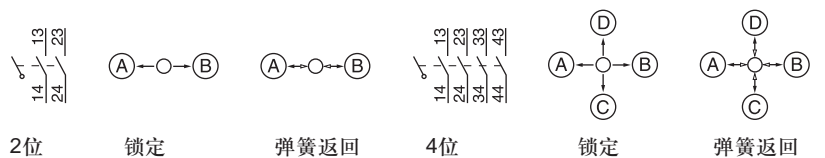
### 钥匙开关



### 触点基座和辅助触点



### 主令开关



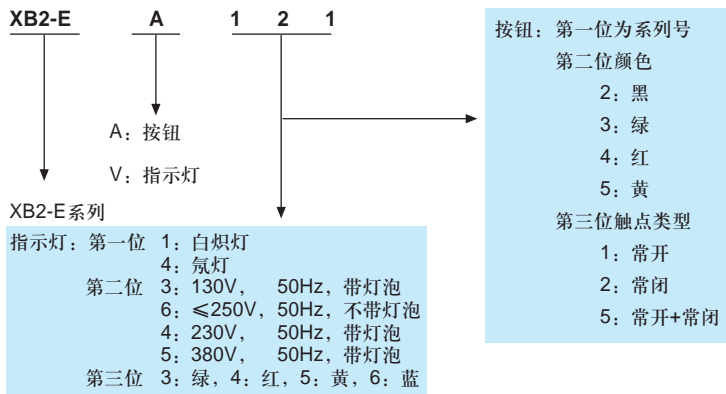
# XB2E

## 塑料系列按钮指示灯

Ø22 mm    Ø25 mm

特性					
符合标准	IEC 60947-5-1, EN 60 947-5-1, IEC 337				
保护协议	“TC” 和 “TH”				
环境温度	工作温度: - 25 ~ +70 °C。贮存温度: - 40 ~ +70°C (选择开关和带灯按钮- 25 ~ +55°C)				
操作位置	所有位置				
防护等级	IP65, 符合 IEC 529 (平头按钮 IP40)				
额定绝缘电压	触点模块 500 V ; 指示灯 400V				
连接	螺丝及接线片连接				
额定功率		交流供电50-60Hz	直流供电=		
符合IEC 60947-5-1		断电功率VA	断电功率W		
使用目录AC-14及DC-13	电压V	110	230	24/48	110
频率: 3600 次操作/小时	对50000次操作周期	80	100	12	9
负载系数: 0.5	对100000次操作周期	40	50	6	4
-	对500000次操作周期	15	20	3	2

### 型号说明



# XAL 系列按钮盒

## 安装直径: 22 mm

特性		
符合标准	IEC 60947-5-1	
环境温度	工作	- 25 ~ +70 °C
	贮存	- 40 ~ +70°C
电冲击保护	符合 IEC 536	II 级
防护等级	符合 IEC 529	IP40/IP65
电缆入口	敲落孔, 适于13号 (CM12, PG13.5) 和 ISO 20 电缆套	









## 施耐德电气(中国)投资有限公司

施耐德电气(中国)投资有限公司	北京市朝阳区将台路2号和乔丽晶中心施耐德电气大厦	邮编: 100016	电话: (010) 84346699	传真: (010) 84501130
■ 上海分公司	上海市漕河泾开发区宜山路1009号创新大厦第12层, 15层, 16层	邮编: 200233	电话: (021) 24012500	传真: (021) 64957301
■ 张江办事处	上海市浦东新区龙东大道3000号8号楼5楼	邮编: 201203	电话: (021) 38954699	传真: (021) 58963962
■ 广州分公司	广州市珠江新城临江大道3号发展中心大厦25层	邮编: 510623	电话: (020) 85185188	传真: (020) 85185195
■ 武汉分公司	武汉市汉口建设大道568号新世界国贸大厦1座37层01、02、03、05单元	邮编: 430022	电话: (027) 68850668	传真: (027) 68850488
■ 成都分公司	成都市高新技术开发区高棚东路11号	邮编: 610041	电话: (028) 85178879	传真: (028) 85178717
■ 天津办事处	天津市河西区围堤道125号天信大厦22层2205-2207室	邮编: 300074	电话: (022) 28408408	传真: (022) 28408410
■ 济南办事处	济南市泺源大街229号金龙中心主楼21层D室	邮编: 250012	电话: (0531) 86121765	传真: (0531) 86121628
■ 青岛办事处	青岛香港中路59号国际金融中心35层3501B室	邮编: 266071	电话: (0532) 85793001	传真: (0532) 85793002
■ 石家庄办事处	石家庄市中山路303号世贸皇冠酒店办公楼12层1201室	邮编: 050011	电话: (0311) 86698713	传真: (0311) 86698723
■ 沈阳办事处	沈阳沈河区青年大街219号华新国际大厦16层G/H/I座	邮编: 110016	电话: (024) 23964339	传真: (024) 23964296/4297
■ 哈尔滨办事处	哈尔滨南岗区红军街15号奥威斯发展大厦22层A、B座	邮编: 150001	电话: (0451) 53009797	传真: (0451) 53009639/9640
■ 长春办事处	长春解放大路2677号长春光大银行大厦1211-12室	邮编: 130061	电话: (0431) 88400302/0303	传真: (0431) 88400301
■ 大连办事处	大连中山区同兴街25号大连世界贸易大厦45层01, 12B室	邮编: 116001	电话: (0411) 82530368	传真: (0411) 82531268
■ 西安办事处	西安高新区科技路48号创业广场B座17层1706室	邮编: 710075	电话: (029) 88332711	传真: (029) 88324697/4820
■ 太原办事处	太原市府西街268号力鸿大厦B区1003室	邮编: 030002	电话: (0351) 4937186	传真: (0351) 4937029
■ 乌鲁木齐办事处	乌鲁木齐市新华北路5号美丽华酒店A座2521室	邮编: 830002	电话: (0991) 2825888 ext. 2521	传真: (0991) 2848188
■ 南京办事处	南京市中山路268号汇杰广场2001-2003室	邮编: 210008	电话: (025) 83198399	传真: (025) 83198321
■ 苏州办事处	苏州市工业园区苏华路2号国际大厦1711-1712室	邮编: 215021	电话: (0512) 68622550	传真: (0512) 68622620
■ 无锡办事处	无锡市太湖广场永和路28号无锡工商综合大楼17层	邮编: 214021	电话: (0510) 81009780	传真: (0510) 81009760
■ 南通办事处	江苏省南通市跃龙路48号百乐门大酒店4001室	邮编: 226000	电话: (0513) 85586789	传真: (0513) 85586785
■ 常州办事处	常州市局前街2号常州禧庭楼宾馆1216室	邮编: 213000	电话: (0519) 8130710	传真: (0519) 8130711
■ 合肥办事处	合肥市长江东路1104号古井假日酒店820房间	邮编: 230011	电话: (0551) 4291993	传真: (0551) 2206956
■ 杭州办事处	杭州市凤起路78号浙金广场四层	邮编: 310003	电话: (0571) 85271466	传真: (0571) 85271305
■ 南昌办事处	江西南昌市八一大道357号财富广场2701室	邮编: 330003	电话: (0791) 6272972	传真: (0791) 6295323
■ 福州办事处	福州市五一中路88号福州平安大厦12层D单元	邮编: 350005	电话: (0591) 87114853	传真: (0591) 87112046
■ 洛阳办事处	洛阳市涧西区凯旋西路88号华阳广场国际大饭店609室	邮编: 471003	电话: (0379) 65588678	传真: (0379) 65588679
■ 厦门办事处	厦门市思明区厦禾路189号银行中心2502-03A室	邮编: 361003	电话: (0592) 2386700	传真: (0592) 2386701
■ 宁波办事处	宁波市江东北路1号宁波中信国际大酒店833室	邮编: 315010	电话: (0574) 87706808	传真: (0574) 87717043
■ 温州办事处	温州市车站大道高联大厦写字楼9层B2号	邮编: 325000	电话: (0577) 86072225/67/9	传真: (0577) 86072228
■ 成都办事处	成都市顺城大街308号冠城广场27楼A-F座	邮编: 610017	电话: (028) 86528282	传真: (028) 86528383
■ 重庆办事处	重庆市渝中区邹容路68号重庆大都会商厦12楼1211-12室	邮编: 400010	电话: (023) 63839700	传真: (023) 63839707
■ 佛山办事处	佛山市祖庙路33号百花广场26层2622-2623室	邮编: 528000	电话: (0757) 83990312/0029/1312	传真: (0757) 83991312
■ 昆明办事处	昆明市三市街6号柏联广场10楼07-08单元	邮编: 650021	电话: (0871) 3647549	传真: (0871) 3647552
■ 长沙办事处	长沙市劳动西路215号湖南佳程酒店14层01, 10, 11室	邮编: 410011	电话: (0731) 5112588	传真: (0731) 5159730
■ 郑州办事处	郑州市金水路115号中州皇冠假日酒店1号楼4层	邮编: 450003	电话: (0371) 65939211	传真: (0371) 65939213
■ 中山办事处	中山市中山三路18号中银大厦18楼1813室	邮编: 528403	电话: (0760) 8235971	传真: (0760) 8235979
■ 鞍山办事处	鞍山市铁东区南胜利路21号万科写字楼2009室	邮编: 114001	电话: (0412) 5575511/5522	传真: (0412) 5573311
■ 烟台办事处	烟台市南大街9号金都大厦2516室	邮编: 264001	电话: (0535) 3393899	传真: (0535) 3393998
■ 南宁办事处	南宁市南湖区民族大道111号广西发展大厦12层	邮编: 530000	电话: (0771) 5519761/9762	传真: (0771) 5519760
■ 东莞办事处	东莞市南城区体育路2号鸿禧中心B1003室	邮编: 523009	电话: (0769) 22413010	传真: (0769) 22413160
■ 深圳办事处	深圳市罗湖区深南东路5047号深圳发展银行大厦17层H-I室	邮编: 518001	电话: (0755) 25841022	传真: (0755) 82080250
■ 泰州办事处	江苏省泰州市江洲南路111号中丹宾馆328房间	邮编: 225300	电话: (0523) 86995328	传真: (0523) 86995326
■ 扬中办事处	扬中市前进北路52号扬中宾馆2018号房间	邮编: 212000	电话: (0511) 88398528	传真: (0511) 88398538
■ 贵阳办事处	贵阳市中华南路49号贵航大厦1204室	邮编: 550003	电话: (0851) 5887006	传真: (0851) 5887009
■ 施耐德(香港)有限公司	香港鲗鱼涌英皇道979号太古坊和域大厦13楼东翼		电话: (00852) 25650621	传真: (00852) 28111029
■ 施耐德电气中国研修学院	北京市朝阳区将台路2号和乔丽晶中心施耐德电气大厦	邮编: 100016	电话: (010) 84346699	传真: (010) 84501130

客户支持热线: 400 810 1315

施耐德电气  
Schneider Electric China  
www.schneider-electric.cn

北京市朝阳区将台路 2 号  
和乔丽晶中心施耐德电气大厦  
邮编: 100016  
电话: (010) 8434 6699  
传真: (010) 8450 1130

Schneider Electric Building, Chateau Regency,  
No.2 Jiangtai Road,Chaoyang District  
Beijing 100016, China  
Tel: (010) 8434 6699  
Fax: (010) 8450 1130

由于标准和材料的变更,文中所述特性和本资料中的图像只有经过我们的  
业务部门确认以后,才对我们有约束。



本手册采用生态纸印刷